

VISITA *il* BORGHO DI ANGERA

Ciao!

Questo itinerario nel borgo di Angera è perfetto per le famiglie. Infatti, anche i più piccoli potranno divertirsi alla scoperta dei particolari.

Iniziamo!




La visita inizia dalla piazza parrocchiale. Osserva la facciata della chiesa: ti piace il rosone?

Prova a disegnare tutte le forme geometriche che trovi sulla facciata.




I colori del rivestimento sono caratteristici della pietra di Angera. Quante sfumature riconosci?



Segui le indicazioni verso via Diaz per scoprire il murale di Ravo. Questo artista lavora da molti anni nella provincia di Varese riproducendo con lo spray quadri di Caravaggio e di altri artisti del passato su un supporto inusuale: il muro.



Che frutta viene rappresentata?
A quale periodo dell'anno si collega?



Il "Fanciullo con canestra di frutta" di Caravaggio è stato scelto proprio per festeggiare la vendemmia e il famoso "Settembre angerese".

Percorri ancora qualche metro di via Greppi fino a imboccare, sulla sinistra, via Visconti.

Trova il civico 8 e sarai di fronte alla Casa del Capitano.




Sopra l'arco in mattoni puoi osservare un famosissimo stemma: quello della famiglia Visconti, caratterizzato dalla presenza di un animale. Di cosa si tratta?



Arrivando sul Lungolago, imbocca verso destra piazza Garibaldi e viale Repubblica; sulla destra trovi la chiesetta dedicata alla Madonna della Riva.



Entrando nella chiesa c'è un'antica rappresentazione della "Madonna con il bambino".
Che espressioni hanno le due figure? Secondo te perché?



Passeggia lungo il bel viale dei tigli, chiamati "dei pescatori".
Questi alberi erano proprio usati dai pescatori per appendere
le reti ad asciugare.

Per finire cerca una scultura insolita nella parte terminale del
lungolago.
Trovata?



Secondo te perché è stata posizionata una forchetta?
Prova a cercare la didascalìa e non dimenticare di farti una foto
divertente da tenere come ricordo!